



C.I. nº 1126/2024 – SEDUC/ADM

Mogi Mirim, 26 de agosto de 2024.

**Para: Secretaria de Relações Institucionais**

**A/C: Ilmo. Sr. Mauro Nunes Júnior**

**Assunto: Retorno ao Requerimento nº 274/2024 - Câmara Municipal - Ver. Marcos Paulo Cegatti**

Prezado Senhor,

O Exmo. Sr. Marcos Paulo Cegatti, vereador, expõe tópicos a serem esclarecidos pela municipalidade, indicados no Requerimento nº 274/2024, pleiteando por informações referentes às receitas e despesas da Secretaria de Educação.

Apresentamos em anexo relatórios com as informações sobre as despesas do exercício 2023, bem como do exercício 2024, até sua emissão no último dia 21.

Para dados complementares, bem como dados sobre as receitas, pontuamos que tais análises encontram-se disponibilizadas no Portal do Transparência, através dos links:


<https://mogimirim.cebi.com.br:2196/transparencia/Receita/Receitas>

<https://mogimirim.cebi.com.br:2196/transparencia/Despesa/Educacao?exercicio=2023>


<https://mogimirim.cebi.com.br:2196/transparencia/Despesa/Educacao?exercicio=2024>

Sem mais para o momento, colocamo-nos à disposição.

Atenciosamente,



Profª Seomara Pinto Guedes  
Secretária de Educação Interina



# Prefeitura Municipal de Mogi Mirim


Contab - Sistema de Contabilidade Pública

## Análise da Despesa Consolidada, Empenhada, Liquidada e Paga no período de 01/12/2023 a 31/12/2023

01-PM Mogi Mirim

Subelemento	Orçamento	Valores do Período			Valores Anuais					
		Alterado	Empenhado	Liquidado	Pago	Alterado	Empenhado	Liquidado	Pago	Sdo. Dot.
<b>Função: 31901100</b>	66.072.000,00	5.163.000,00	14.776.206,28	14.776.206,28	20.487.076,88	12.824.000,00	74.688.233,04	74.688.233,04	74.688.233,04	4.207.766,96
<b>VENCIMENTOS E VANTAGENS FIXAS - PESSOAL CIVIL</b>										
31901100 VENCIMENTOS E VANTAGENS FIXAS - PESSOAL CIVIL	66.072.000,00	5.163.000,00	0,00	0,00	0,00	12.824.000,00	0,00	0,00	0,00	78.896.000,00
31901101 Vencimentos e salários	0,00	0,00	7.165.335,70	11.086.881,86	11.086.881,86	0,00	47.755.532,67	47.755.532,67	47.755.532,67	-47.755.532,67
31901133 Gratificação por exercício de funções	0,00	0,00	38.130,88	38.130,88	77.595,10	0,00	437.468,56	437.468,56	437.468,56	-437.468,56
31901137 Gratificação por tempo de serviço	0,00	0,00	1.699.854,78	1.699.854,78	3.352.084,82	0,00	17.050.577,59	17.050.577,59	17.050.577,59	-17.050.577,59
31901142 Férias indenizadas	0,00	0,00	525.634,33	525.634,33	544.119,96	0,00	682.401,85	682.401,85	682.401,85	-682.401,85
31901143 13º salário	0,00	0,00	3.035.655,15	3.035.655,15	3.038.483,19	0,00	5.708.560,42	5.708.560,42	5.708.560,42	-5.708.560,42
31901144 Férias - abono pecuniário	0,00	0,00	748.488,60	748.488,60	755.034,99	0,00	790.345,20	790.345,20	790.345,20	-790.345,20
31901145 Férias - abono constitucional	0,00	0,00	1.543.867,17	1.543.867,17	1.602.392,88	0,00	2.133.536,27	2.133.536,27	2.133.536,27	-2.133.536,27
31901175 SUBSÍDIOS - AGENTES POLÍTICOS	0,00	0,00	8.560,00	8.560,00	17.120,00	0,00	84.458,66	84.458,66	84.458,66	-84.458,66
31901199 Outras despesas fixas - pessoal civil	0,00	0,00	10.679,67	10.679,67	13.364,08	0,00	45.351,82	45.351,82	45.351,82	-45.351,82
<b>Total por Subfunção:</b>	<b>66.072.000,00</b>	<b>5.163.000,00</b>	<b>14.776.206,28</b>	<b>14.776.206,28</b>	<b>20.487.076,88</b>	<b>12.824.000,00</b>	<b>74.688.233,04</b>	<b>74.688.233,04</b>	<b>74.688.233,04</b>	<b>4.207.766,96</b>
<b>Função: 31901300</b>	20.594.000,00	1.303.000,00	4.745.436,16	4.745.436,16	2.894.748,30	3.070.000,00	21.874.336,49	21.874.336,49	18.327.095,74	1.789.663,51
<b>OBRIGAÇÕES PATRONAIS</b>										
31901300 OBRIGAÇÕES PATRONAIS	20.594.000,00	1.303.000,00	0,00	0,00	0,00	3.070.000,00	0,00	0,00	0,00	23.664.000,00
31901301 Fgts	0,00	0,00	1.141.092,30	1.141.092,30	464.265,89	0,00	6.004.321,05	6.004.321,05	4.863.228,75	-6.004.321,05
31901302 Contribuições previdenciárias - inss	0,00	0,00	3.604.343,86	3.604.343,86	2.430.482,41	0,00	15.870.015,44	15.870.015,44	13.463.866,99	-15.870.015,44
<b>Total por Subfunção:</b>	<b>20.594.000,00</b>	<b>1.303.000,00</b>	<b>4.745.436,16</b>	<b>4.745.436,16</b>	<b>2.894.748,30</b>	<b>3.070.000,00</b>	<b>21.874.336,49</b>	<b>21.874.336,49</b>	<b>18.327.095,74</b>	<b>1.789.663,51</b>
<b>Função: 31909400</b>	490.000,00	610.000,00	816.963,80	816.963,80	816.963,80	610.000,00	1.087.781,13	1.087.781,13	1.087.781,13	12.218,87
<b>INDENIZAÇÕES E RESTITUIÇÕES TRABALHISTAS</b>										
31909400 INDENIZAÇÕES E RESTITUIÇÕES TRABALHISTAS	490.000,00	610.000,00	0,00	0,00	0,00	610.000,00	0,00	0,00	0,00	1.100.000,00
31909498 INDENIZAÇÕES POR DEMISSÃO E COM PROGRAMAS DE INCEN	0,00	0,00	816.963,80	816.963,80	816.963,80	0,00	1.087.781,13	1.087.781,13	1.087.781,13	-1.087.781,13
<b>Total por Subfunção:</b>	<b>490.000,00</b>	<b>610.000,00</b>	<b>816.963,80</b>	<b>816.963,80</b>	<b>816.963,80</b>	<b>610.000,00</b>	<b>1.087.781,13</b>	<b>1.087.781,13</b>	<b>1.087.781,13</b>	<b>12.218,87</b>






# Prefeitura Municipal de Mogi Mirim

Contab - Sistema de Contabilidade Pública

## Análise da Despesa Consolidada, Empenhada, Liquidada e Paga no período de 01/12/2023 a 31/12/2023

01-PM Mogi Mirim

Subelemento	Orçamento		Valores do Período		Valores Anuais				
	Alterado	Empenhado	Liquidado	Pago	Alterado	Empenhado	Liquidado	Pago	Sdo. Dot.
<b>Função: 31909600</b>	110.000,00	0,00	5.733,44	4.289,94	0,00	101.624,50	101.624,50	100.181,00	8.375,50
<b>RESSARCIMENTO DE DESPESAS DE PESSOAL REQUISITADO</b>									
31909600 RESSARCIMENTO DE DESPESAS DE PESSOAL REQUISITADO	110.000,00	0,00	0,00	0,00	0,00	0,00	0,00	0,00	110.000,00
31909699 OUTROS RESSARCIMENTOS DE DESPESAS DE PESSOAL REQU	0,00	0,00	5.733,44	4.289,94	0,00	101.624,50	101.624,50	100.181,00	-101.624,50
<b>Total por Subfunção:</b>	<b>110.000,00</b>	<b>0,00</b>	<b>5.733,44</b>	<b>4.289,94</b>	<b>0,00</b>	<b>101.624,50</b>	<b>101.624,50</b>	<b>100.181,00</b>	<b>8.375,50</b>
<b>Função: 33503900</b>	4.289.000,00	(3.000,00)	417.585,74	380.966,12	211.000,00	4.468.574,10	4.468.574,02	4.431.954,40	31.425,90
<b>Outros serviços de terceiros -pessoa jurídica</b>									
33503900 Outros serviços de terceiros -pessoa jurídica	4.289.000,00	(3.000,00)	0,00	0,00	211.000,00	0,00	0,00	0,00	4.500.000,00
33503901 TERMO DE COLABORAÇÃO	0,00	0,00	374.408,02	374.408,02	0,00	4.366.574,20	4.366.574,20	4.366.574,20	-4.366.574,20
33503999 OUTROS SERVIÇOS DE TERCEIROS - PESSOA JURIDICA	0,00	0,00	43.177,72	6.558,10	0,00	101.999,90	101.999,82	65.380,20	-101.999,90
<b>Total por Subfunção:</b>	<b>4.289.000,00</b>	<b>-3.000,00</b>	<b>417.585,74</b>	<b>380.966,12</b>	<b>211.000,00</b>	<b>4.468.574,10</b>	<b>4.468.574,02</b>	<b>4.431.954,40</b>	<b>31.425,90</b>
<b>Função: 33504300</b>	397.377,12	0,00	10.312,66	10.312,66	136.694,08	534.071,20	534.071,20	534.071,20	0,00
<b>Subvenções sociais</b>									
33504300 Subvenções sociais	397.377,12	0,00	10.312,66	10.312,66	136.694,08	534.071,20	534.071,20	534.071,20	0,00
<b>Total por Subfunção:</b>	<b>397.377,12</b>	<b>0,00</b>	<b>10.312,66</b>	<b>10.312,66</b>	<b>136.694,08</b>	<b>534.071,20</b>	<b>534.071,20</b>	<b>534.071,20</b>	<b>0,00</b>
<b>Função: 33900800</b>	1.436.000,00	(175.000,00)	94.656,79	194.732,59	(175.000,00)	1.257.033,20	1.257.033,20	1.257.033,20	3.966,80
<b>OUTROS BENEFÍCIOS ASSISTENCIAIS</b>									
33900800 OUTROS BENEFÍCIOS ASSISTENCIAIS	1.436.000,00	(175.000,00)	0,00	0,00	(175.000,00)	0,00	0,00	0,00	1.261.000,00
33900856 SALÁRIO-FAMÁLIA	0,00	0,00	94.656,79	194.732,59	0,00	1.257.033,20	1.257.033,20	1.257.033,20	-1.257.033,20
<b>Total por Subfunção:</b>	<b>1.436.000,00</b>	<b>-175.000,00</b>	<b>94.656,79</b>	<b>194.732,59</b>	<b>-175.000,00</b>	<b>1.257.033,20</b>	<b>1.257.033,20</b>	<b>1.257.033,20</b>	<b>3.966,80</b>
<b>Função: 33903000</b>	11.791.000,00	(282.000,00)	1.407.895,21	1.430.333,74	7.055.874,84	18.166.191,50	13.215.267,65	13.157.619,30	680.683,34
<b>MATERIAL DE CONSUMO</b>									
33903000 MATERIAL DE CONSUMO	11.791.000,00	(282.000,00)	0,00	0,00	7.055.874,84	0,00	0,00	0,00	18.846.874,84



# Prefeitura Municipal de Mogi Mirim


Contab - Sistema de Contabilidade Pública

## Análise da Despesa Consolidada, Empenhada, Liquidada e Paga no período de 01/12/2023 a 31/12/2023

01-PM Mogi Mirim

Subelemento	Orçado	Valores do Período				Valores Anuais				
		Alterado	Empenhado	Liquidado	Pago	Alterado	Empenhado	Liquidado	Pago	
										Sdo. Dot.
33903001 Combustíveis e lubrificantes automotivos	0,00	0,00	-107.692,84	14.613,20	24.623,54	0,00	328.144,26	313.620,58	313.620,58	-328.144,26
33903004 Gás engarrafado	0,00	0,00	0,00	9.245,60	9.945,00	0,00	168.008,50	151.639,55	143.271,45	-168.008,50
33903007 Gêneros de alimentação	0,00	0,00	-181.121,68	196.231,86	654.741,01	0,00	6.754.072,12	5.449.450,25	5.407.437,10	-6.754.072,12
33903016 Material de expediente	0,00	0,00	-2.202,00	741,50	31.771,94	0,00	181.173,00	89.688,71	89.688,71	-181.173,00
33903017 Material de processamento de dados	0,00	0,00	0,00	21.057,10	21.057,10	0,00	85.660,30	85.660,30	85.660,30	-85.660,30
33903020 Material de cama, mesa e banho	0,00	0,00	0,00	0,00	0,00	0,00	66.131,50	66.131,50	66.131,50	-66.131,50
33903021 Material de copa e cozinha	0,00	0,00	-7.303,00	0,00	19.646,40	0,00	95.319,20	69.667,90	69.667,90	-95.319,20
33903022 Material de limpeza e produtos de higienização	0,00	0,00	-44,68	9.603,73	53.826,35	0,00	641.469,69	638.598,43	635.119,83	-641.469,69
33903023 Uniformes, tecidos e aviamentos	0,00	0,00	869.756,00	0,00	0,00	0,00	3.587.996,00	1.359.120,00	1.359.120,00	-3.587.996,00
33903024 Material para manutenção de bens imóveis	0,00	0,00	0,00	135.245,27	211.472,62	0,00	427.549,51	410.122,51	410.035,01	-427.549,51
33903028 Material de proteção e segurança	0,00	0,00	0,00	0,00	0,00	0,00	49.347,35	49.347,35	49.347,35	-49.347,35
33903039 Material para manutenção de veículos	0,00	0,00	2.370,00	4.071,00	4.239,80	0,00	127.474,21	127.474,21	123.773,21	-127.474,21
33903042 Ferramentas	0,00	0,00	-3.993,15	0,00	3.672,92	0,00	9.182,30	9.182,30	9.182,30	-9.182,30
33903099 Outros materiais de consumo	0,00	0,00	838.126,56	390.515,06	395.337,06	0,00	5.644.663,56	4.395.564,06	4.395.564,06	-5.644.663,56
<b>Função: 33903300</b>	<b>11.791.000,00</b>	<b>-282.000,00</b>	<b>1.407.895,21</b>	<b>781.324,32</b>	<b>1.430.333,74</b>	<b>7.055.874,84</b>	<b>18.166.191,50</b>	<b>13.215.267,65</b>	<b>13.157.619,30</b>	<b>680.683,34</b>
<b>Passagens e despesas com locomoção</b>	<b>10.217,12</b>	<b>3.000,00</b>	<b>456,71</b>	<b>456,71</b>	<b>1.756,71</b>	<b>3.000,00</b>	<b>10.527,69</b>	<b>10.527,69</b>	<b>10.527,69</b>	<b>2.689,43</b>
33903300 PASSAGENS E DESPESAS COM LOCOMOÇÃO	10.217,12	3.000,00	0,00	0,00	0,00	3.000,00	0,00	0,00	0,00	13.217,12
33903399 Outras despesas com locomoção	0,00	0,00	456,71	456,71	1.756,71	0,00	10.527,69	10.527,69	10.527,69	-10.527,69
<b>Função: 33903400</b>	<b>10.217,12</b>	<b>3.000,00</b>	<b>456,71</b>	<b>456,71</b>	<b>1.756,71</b>	<b>3.000,00</b>	<b>10.527,69</b>	<b>10.527,69</b>	<b>10.527,69</b>	<b>2.689,43</b>
<b>Outras despesas de pessoal decorrentes de contratos de terceirização</b>	<b>433.000,00</b>	<b>0,00</b>	<b>0,00</b>	<b>146.031,50</b>	<b>146.031,50</b>	<b>1.215.000,00</b>	<b>1.648.000,00</b>	<b>1.445.644,49</b>	<b>1.445.644,49</b>	<b>0,00</b>
33903400 Outras despesas de pessoal decorrentes de contrato	433.000,00	0,00	0,00	146.031,50	146.031,50	1.215.000,00	1.648.000,00	1.445.644,49	1.445.644,49	0,00
<b>Função: 33903600</b>	<b>25.000,00</b>	<b>0,00</b>	<b>0,00</b>	<b>12.214,05</b>	<b>12.214,05</b>	<b>176.000,00</b>	<b>199.904,16</b>	<b>187.690,11</b>	<b>187.690,11</b>	<b>1.095,84</b>






# Prefeitura Municipal de Mogi Mirim

Contab - Sistema de Contabilidade Pública

## Análise da Despesa Consolidada, Empenhada, Liquidada e Paga no período de 01/12/2023 a 31/12/2023

01-PMI Mogi Mirim

Subelemento	Orçado	Valores do Período			Valores Anuais					
		Alterado	Empenhado	Liquidado	Pago	Alterado	Empenhado	Liquidado	Pago	Sdo. Dot.
<b>OUTROS SERVIÇOS DE TERCEIROS - PESSOA FÍSICA</b>										
33903600 OUTROS SERVIÇOS DE TERCEIROS - PESSOA FÍSICA	25.000,00	0,00	0,00	0,00	0,00	176.000,00	0,00	0,00	0,00	201.000,00
33903615 Locação de imóveis	0,00	0,00	12.214,05	12.214,05	12.214,05	0,00	185.200,32	172.986,27	172.986,27	-185.200,32
33903699 Outros serviços de pessoa física	0,00	0,00	0,00	0,00	0,00	0,00	14.703,84	14.703,84	14.703,84	-14.703,84
<b>Total por Subfunção:</b>	<b>25.000,00</b>	<b>0,00</b>	<b>12.214,05</b>	<b>12.214,05</b>	<b>12.214,05</b>	<b>176.000,00</b>	<b>199.904,16</b>	<b>187.690,11</b>	<b>187.690,11</b>	<b>1.095,84</b>
<b>Função: 33903900</b>	<b>15.234.000,00</b>	<b>(840.000,00)</b>	<b>(291.266,02)</b>	<b>1.686.055,22</b>	<b>1.656.657,50</b>	<b>4.400.616,50</b>	<b>17.905.531,24</b>	<b>16.137.798,37</b>	<b>15.450.766,72</b>	<b>1.729.085,26</b>
<b>OUTROS SERVIÇOS DE TERCEIROS - PESSOA JURÍDICA</b>										
33903900 OUTROS SERVIÇOS DE TERCEIROS - PESSOA JURÍDICA	15.234.000,00	(840.000,00)	0,00	0,00	0,00	4.400.616,50	0,00	0,00	0,00	19.634.616,50
33903901 Assinaturas de periódicos e anuidades	0,00	0,00	0,00	0,00	0,00	0,00	3.989,00	3.989,00	3.989,00	-3.989,00
33903905 Serviços técnicos profissionais	0,00	0,00	215.006,88	0,00	0,00	0,00	215.006,88	0,00	0,00	-215.006,88
33903914 Locação bens móveis de outras naturezas e intangiv	0,00	0,00	59.500,00	875.856,62	846.359,33	0,00	7.950.037,27	7.294.660,21	6.620.079,35	-7.950.037,27
33903916 Manutenção e conservação de bens imóveis	0,00	0,00	36.340,06	0,00	0,00	0,00	83.630,06	0,00	0,00	-83.630,06
33903919 Manutenção e conservação de veículos	0,00	0,00	-29.462,42	1.965,70	2.065,27	0,00	57.944,01	57.944,01	55.978,31	-57.944,01
33903942 Auxílio Alimentação	0,00	0,00	0,00	483.600,00	483.600,00	0,00	4.615.349,50	4.458.899,50	4.458.899,50	-4.615.349,50
33903943 Serviços de energia elétrica	0,00	0,00	-128.637,79	59.082,01	59.082,01	0,00	576.863,86	576.863,86	566.378,77	-576.863,86
33903948 Serviço de seleção e treinamento	0,00	0,00	56.675,28	0,00	0,00	0,00	56.675,28	0,00	0,00	-56.675,28
33903958 Serviços de telecomunicações	0,00	0,00	0,00	0,00	0,00	0,00	3.993,00	169,32	169,32	-3.993,00
33903969 Seguros em geral	0,00	0,00	0,00	0,00	0,00	0,00	123.006,27	123.006,27	123.006,27	-123.006,27
33903972 Vale-transporte	0,00	0,00	-737.321,50	78.851,40	78.851,40	0,00	2.298.425,65	1.798.655,00	1.798.655,00	-2.298.425,65
33903978 Limpeza e conservação	0,00	0,00	-62,53	0,00	0,00	0,00	96.245,88	96.245,88	96.245,88	-96.245,88
33903999 Outros serviços de terceiros - pessoa jurídica	0,00	0,00	236.696,00	186.699,49	186.699,49	0,00	1.824.364,58	1.727.365,32	1.727.365,32	-1.824.364,58
<b>Total por Subfunção:</b>	<b>15.234.000,00</b>	<b>-840.000,00</b>	<b>-291.266,02</b>	<b>1.686.055,22</b>	<b>1.656.657,50</b>	<b>4.400.616,50</b>	<b>17.905.531,24</b>	<b>16.137.798,37</b>	<b>15.450.766,72</b>	<b>1.729.085,26</b>
<b>Função: 33904000</b>	<b>215.000,00</b>	<b>0,00</b>	<b>11.812,10</b>	<b>11.870,24</b>	<b>11.870,24</b>	<b>88.500,00</b>	<b>258.920,24</b>	<b>78.969,70</b>	<b>78.969,70</b>	<b>44.579,76</b>
<b>SERVIÇOS DE TECNOLOGIA DA INFORMAÇÃO E COMUNICAÇÃO - PJ</b>										
33904000 SERVIÇOS DE TECNOLOGIA DA INFORMAÇÃO E COMUNICAÇÃO	215.000,00	0,00	0,00	0,00	0,00	88.500,00	0,00	0,00	0,00	303.500,00



# Prefeitura Municipal de Mogi Mirim


Contab - Sistema de Contabilidade Pública

## Análise da Despesa Consolidada, Empenhada, Liquidada e Paga no período de 01/12/2023 a 31/12/2023

01-PM Mogi Mirim

Subelemento	Orçado	Valores do Período			Valores Anuais					
		Alterado	Empenhado	Liquidado	Pago	Alterado	Empenhado	Liquidado	Pago	Sdo. Dot.
33904001 LOCAÇÃO DE EQUIPAMENTOS DE TECNOLOGIA DA INFORMAÇÃO	0,00	0,00	11.812,10	11.870,24	11.870,24	0,00	258.920,24	78.969,70	78.969,70	-258.920,24
<b>Total por Subfunção:</b>	<b>215.000,00</b>	<b>0,00</b>	<b>11.812,10</b>	<b>11.870,24</b>	<b>11.870,24</b>	<b>88.500,00</b>	<b>258.920,24</b>	<b>78.969,70</b>	<b>78.969,70</b>	<b>44.579,76</b>
<b>Função: 33904500</b>	<b>550.000,00</b>	<b>0,00</b>	<b>0,00</b>	<b>0,00</b>	<b>0,00</b>	<b>185.000,00</b>	<b>643.400,00</b>	<b>643.400,00</b>	<b>643.400,00</b>	<b>91.600,00</b>
<b>Subvenções econômicas</b>										
33904500 Subvenções econômicas	550.000,00	0,00	0,00	0,00	0,00	185.000,00	0,00	0,00	0,00	735.000,00
33904599 Outras Subvenções Econômicas.	0,00	0,00	0,00	0,00	0,00	0,00	643.400,00	643.400,00	643.400,00	-643.400,00
<b>Total por Subfunção:</b>	<b>550.000,00</b>	<b>0,00</b>	<b>0,00</b>	<b>0,00</b>	<b>0,00</b>	<b>185.000,00</b>	<b>643.400,00</b>	<b>643.400,00</b>	<b>643.400,00</b>	<b>91.600,00</b>
<b>Função: 33904800</b>	<b>600.000,00</b>	<b>(190.000,00)</b>	<b>41.939,30</b>	<b>41.939,30</b>	<b>41.939,30</b>	<b>(190.000,00)</b>	<b>406.426,38</b>	<b>406.426,38</b>	<b>406.426,38</b>	<b>3.573,62</b>
<b>Outros auxílios financeiros a pessoa física</b>										
33904800 Outros auxílios financeiros a pessoa física	600.000,00	(190.000,00)	0,00	0,00	0,00	(190.000,00)	0,00	0,00	0,00	410.000,00
33904899 DEMAIS AUXÍLIOS FINANCEIROS A PESSOAS FÍSICAS	0,00	0,00	41.939,30	41.939,30	41.939,30	0,00	406.426,38	406.426,38	406.426,38	-406.426,38
<b>Total por Subfunção:</b>	<b>600.000,00</b>	<b>-190.000,00</b>	<b>41.939,30</b>	<b>41.939,30</b>	<b>41.939,30</b>	<b>-190.000,00</b>	<b>406.426,38</b>	<b>406.426,38</b>	<b>406.426,38</b>	<b>3.573,62</b>
<b>Função: 33913900</b>	<b>1.290.000,00</b>	<b>0,00</b>	<b>0,00</b>	<b>144.738,39</b>	<b>144.738,39</b>	<b>300.000,00</b>	<b>1.590.000,00</b>	<b>1.228.584,64</b>	<b>1.228.584,64</b>	<b>0,00</b>
<b>OUTROS SERVIÇOS DE TERCEIROS - PESSOA JURÍDICA - INTRA-ORÇAMENTÁRIO</b>										
33913900 OUTROS SERVIÇOS DE TERCEIROS - PESSOA JURÍDICA -	1.290.000,00	0,00	0,00	144.738,39	144.738,39	300.000,00	1.590.000,00	1.228.584,64	1.228.584,64	0,00
<b>Total por Subfunção:</b>	<b>1.290.000,00</b>	<b>0,00</b>	<b>0,00</b>	<b>144.738,39</b>	<b>144.738,39</b>	<b>300.000,00</b>	<b>1.590.000,00</b>	<b>1.228.584,64</b>	<b>1.228.584,64</b>	<b>0,00</b>
<b>Função: 44504200</b>	<b>34.500,00</b>	<b>0,00</b>	<b>0,00</b>	<b>0,00</b>	<b>0,00</b>	<b>87.805,08</b>	<b>122.305,08</b>	<b>122.305,08</b>	<b>122.305,08</b>	<b>0,00</b>
<b>Auxílios</b>										
44504200 Auxílios	34.500,00	0,00	0,00	0,00	0,00	87.805,08	122.305,08	122.305,08	122.305,08	0,00
<b>Total por Subfunção:</b>	<b>34.500,00</b>	<b>0,00</b>	<b>0,00</b>	<b>0,00</b>	<b>0,00</b>	<b>87.805,08</b>	<b>122.305,08</b>	<b>122.305,08</b>	<b>122.305,08</b>	<b>0,00</b>
<b>Função: 44905100</b>	<b>6.924.251,68</b>	<b>0,00</b>	<b>1.279.965,22</b>	<b>228.166,23</b>	<b>308.010,24</b>	<b>51.499,16</b>	<b>4.425.354,50</b>	<b>691.889,39</b>	<b>691.889,39</b>	<b>2.550.396,34</b>
<b>OBRAS E INSTALAÇÕES</b>										
44905100 OBRAS E INSTALAÇÕES	6.924.251,68	0,00	0,00	0,00	0,00	51.499,16	0,00	0,00	0,00	6.975.750,84





# Prefeitura Municipal de Mogi Mirim


Contab - Sistema de Contabilidade Pública

## Análise da Despesa Consolidada, Empenhada, Liquidada e Paga no período de 01/12/2023 a 31/12/2023

### 01-PM Mogi Mirim

Subelemento	Orçado	Valores do Período			Valores Anuais					
		Alterado	Empenhado	Liquidado	Pago	Alterado	Empenhado	Liquidado	Pago	Sdo. Dot.
44905199 Outras obras e instalações	0,00	0,00	1.279.965,22	228.166,23	308.010,24	0,00	4.425.354,50	691.889,39	691.889,39	-4.425.354,50
<b>Total por Subfunção:</b>	<b>6.324.251,68</b>	<b>0,00</b>	<b>1.279.965,22</b>	<b>228.166,23</b>	<b>308.010,24</b>	<b>51.499,16</b>	<b>4.425.354,50</b>	<b>691.889,39</b>	<b>691.889,39</b>	<b>2.550.396,34</b>
<b>Função: 44905200</b>	<b>232.250,84</b>	<b>(340.000,00)</b>	<b>14.213,90</b>	<b>0,00</b>	<b>0,00</b>	<b>725.499,16</b>	<b>468.075,19</b>	<b>243.440,33</b>	<b>243.440,33</b>	<b>489.674,81</b>
<b>EQUIPAMENTOS E MATERIAL PERMANENTE</b>										
44905200 EQUIPAMENTOS E MATERIAL PERMANENTE	232.250,84	(340.000,00)	0,00	0,00	0,00	725.499,16	0,00	0,00	0,00	957.750,00
44905210 Aparelhos e equipamentos para esportes e diversões	0,00	0,00	0,00	0,00	0,00	0,00	12.000,00	0,00	0,00	-12.000,00
44905212 Aparelhos e utensílios domésticos	0,00	0,00	2.483,90	0,00	0,00	0,00	97.865,94	0,00	0,00	-97.865,94
44905234 Máquinas, utensílios e equipamentos diversos	0,00	0,00	630,00	0,00	0,00	0,00	43.473,00	0,00	0,00	-43.473,00
44905235 Equipamentos de processamento de dados	0,00	0,00	0,00	0,00	0,00	0,00	243.440,33	243.440,33	243.440,33	-243.440,33
44905242 Mobiliário em geral	0,00	0,00	11.100,00	0,00	0,00	0,00	71.295,92	0,00	0,00	-71.295,92
<b>Total por Subfunção:</b>	<b>232.250,84</b>	<b>-340.000,00</b>	<b>14.213,90</b>	<b>0,00</b>	<b>0,00</b>	<b>725.499,16</b>	<b>468.075,19</b>	<b>243.440,33</b>	<b>243.440,33</b>	<b>489.674,81</b>
<b>Total:</b>	<b>130.727.596,76</b>	<b>5.249.000,00</b>	<b>22.904.001,41</b>	<b>23.919.690,83</b>	<b>28.542.641,96</b>	<b>30.775.488,82</b>	<b>149.856.289,64</b>	<b>138.423.597,41</b>	<b>134.093.613,54</b>	<b>11.646.795,94</b>

\* Estão deduzidos os valores devolvidos



# Prefeitura Municipal de Mogi Mirim

Contab - Sistema de Contabilidade Pública

## Análise da Despesa Consolidada, Empenhada, Liquidada e Paga no período de 01/08/2024 a 31/08/2024

### 01-PM Mogi Mirim

Subelemento	Orçado	Valores do Período			Valores Anuais					
		Alterado	Empenhado	Liquidado	Pago	Alterado	Empenhado	Liquidado	Pago	Sdo. Dot.
<b>Função: 31901100</b>	<b>83.490.831,99</b>	<b>0,00</b>	<b>3.396,07</b>	<b>3.396,07</b>	<b>3.960,87</b>	<b>1.301.290,04</b>	<b>37.601.103,83</b>	<b>37.601.103,83</b>	<b>37.601.103,83</b>	<b>47.191.018,20</b>
<b>VENCIMENTOS E VANTAGENS FIXAS - PESSOAL CIVIL</b>										
31901100 VENCIMENTOS E VANTAGENS FIXAS - PESSOAL CIVIL	83.490.831,99	0,00	0,00	0,00	0,00	1.301.290,04	0,00	0,00	0,00	84.792.122,03
31901101 Vencimentos e salários	0,00	0,00	3.396,07	3.396,07	3.960,87	0,00	23.509.467,10	23.509.467,10	23.509.467,10	-23.509.467,10
31901133 Gratificação por exercício de funções	0,00	0,00	0,00	0,00	0,00	0,00	213.731,58	213.731,58	213.731,58	-213.731,58
31901137 Gratificação por tempo de serviço	0,00	0,00	0,00	0,00	0,00	0,00	10.647.710,97	10.647.710,97	10.647.710,97	-10.647.710,97
31901142 Férias indenizadas	0,00	0,00	0,00	0,00	0,00	0,00	140.865,60	140.865,60	140.865,60	-140.865,60
31901143 13º salário	0,00	0,00	0,00	0,00	0,00	0,00	2.915.869,87	2.915.869,87	2.915.869,87	-2.915.869,87
31901144 Férias - abono pecuniário	0,00	0,00	0,00	0,00	0,00	0,00	35.088,87	35.088,87	35.088,87	-35.088,87
31901145 Férias - abono constitucional	0,00	0,00	0,00	0,00	0,00	0,00	67.104,02	67.104,02	67.104,02	-67.104,02
31901175 SUBSÍDIOS - AGENTES POLITICQS	0,00	0,00	0,00	0,00	0,00	0,00	51.360,01	51.360,01	51.360,01	-51.360,01
31901199 Outras despesas fixas - pessoal civil	0,00	0,00	0,00	0,00	0,00	0,00	19.905,81	19.905,81	19.905,81	-19.905,81
<b>Total por Subfunção:</b>	<b>83.490.831,99</b>	<b>0,00</b>	<b>3.396,07</b>	<b>3.396,07</b>	<b>3.960,87</b>	<b>1.301.290,04</b>	<b>37.601.103,83</b>	<b>37.601.103,83</b>	<b>37.601.103,83</b>	<b>47.191.018,20</b>
<b>Função: 31901300</b>	<b>24.218.000,00</b>	<b>0,00</b>	<b>0,00</b>	<b>0,00</b>	<b>990.488,06</b>	<b>40.415,60</b>	<b>6.937.182,22</b>	<b>6.937.182,22</b>	<b>6.937.182,22</b>	<b>17.321.233,38</b>
<b>OBRIGAÇÕES PATRONAIS</b>										
31901300 OBRIGAÇÕES PATRONAIS	24.218.000,00	0,00	0,00	0,00	0,00	40.415,60	0,00	0,00	0,00	24.258.415,60
31901301 Fgls	0,00	0,00	0,00	0,00	465.020,55	0,00	3.065.007,71	3.065.007,71	3.065.007,71	-3.065.007,71
31901302 Contribuições previdenciárias - inss	0,00	0,00	0,00	0,00	525.477,51	0,00	3.872.174,51	3.872.174,51	3.872.174,51	-3.872.174,51
<b>Total por Subfunção:</b>	<b>24.218.000,00</b>	<b>0,00</b>	<b>0,00</b>	<b>0,00</b>	<b>990.488,06</b>	<b>40.415,60</b>	<b>6.937.182,22</b>	<b>6.937.182,22</b>	<b>6.937.182,22</b>	<b>17.321.233,38</b>
<b>Função: 31909400</b>	<b>555.000,00</b>	<b>0,00</b>	<b>7.564,84</b>	<b>7.564,84</b>	<b>18.161,46</b>	<b>0,00</b>	<b>331.595,43</b>	<b>331.595,43</b>	<b>331.595,43</b>	<b>223.404,57</b>
<b>INDENIZAÇÕES E RESTITUIÇÕES TRABALHISTAS</b>										
31909400 INDENIZAÇÕES E RESTITUIÇÕES TRABALHISTAS	555.000,00	0,00	0,00	0,00	0,00	0,00	0,00	0,00	0,00	555.000,00
31909498 INDENIZAÇÕES POR DEMISSÃO E COM PROGRAMAS DE INCEN	0,00	0,00	7.564,84	7.564,84	18.161,46	0,00	331.595,43	331.595,43	331.595,43	-331.595,43
<b>Total por Subfunção:</b>	<b>555.000,00</b>	<b>0,00</b>	<b>7.564,84</b>	<b>7.564,84</b>	<b>18.161,46</b>	<b>0,00</b>	<b>331.595,43</b>	<b>331.595,43</b>	<b>331.595,43</b>	<b>223.404,57</b>






# Prefeitura Municipal de Mogi Mirim

Contab - Sistema de Contabilidade Pública

Análise da Despesa Consolidada, Empenhada, Liquidada e Paga no período de 01/08/2024 a 31/08/2024

01-PM Mogi Mirim

Subelemento	Orgão	Valores do Período			Valores Anuais				
		Alterado	Empenhado	Liquidado	Alterado	Empenhado	Liquidado	Pago	Sdo. Dot.
Função: 31909600	130.000,00	0,00	0,00	0,00	0,00	2.866,72	2.866,72	2.866,72	127.133,28
<b>RESSARCIMENTO DE DESPESAS DE PESSOAL REQUISITADO</b>									
31909600 RESSARCIMENTO DE DESPESAS DE PESSOAL REQUISITADO	130.000,00	0,00	0,00	0,00	0,00	0,00	0,00	0,00	130.000,00
31909699 OUTROS RESSARCIMENTOS DE DESPESAS DE PESSOAL REQU	0,00	0,00	0,00	0,00	0,00	2.866,72	2.866,72	2.866,72	-2.866,72
<b>Total por Subfunção:</b>	<b>130.000,00</b>	<b>0,00</b>	<b>0,00</b>	<b>0,00</b>	<b>0,00</b>	<b>2.866,72</b>	<b>2.866,72</b>	<b>2.866,72</b>	<b>127.133,28</b>
Função: 33503900	4.791.000,00	0,00	816.307,90	72.344,75	31.000,00	4.800.139,17	3.571.323,33	2.782.915,43	21.860,83
<b>Outros serviços de terceiros -pessoa jurídica</b>									
33503900 Outros serviços de terceiros -pessoa jurídica	4.791.000,00	0,00	0,00	0,00	31.000,00	0,00	0,00	0,00	4.822.000,00
33503901 TERMO DE COLABORAÇÃO	0,00	0,00	0,00	0,00	0,00	2.267.011,86	2.267.011,86	2.267.011,86	-2.267.011,86
33503999 OUTROS SERVIÇOS DE TERCEIROS - PESSOA JURIDICA	0,00	0,00	816.307,90	72.344,75	0,00	2.533.127,31	1.304.311,47	515.903,57	-2.533.127,31
<b>Total por Subfunção:</b>	<b>4.791.000,00</b>	<b>0,00</b>	<b>816.307,90</b>	<b>72.344,75</b>	<b>31.000,00</b>	<b>4.800.139,17</b>	<b>3.571.323,33</b>	<b>2.782.915,43</b>	<b>21.860,83</b>
Função: 33504300	409.380,78	0,00	183.936,84	172.023,12	(5.369,80)	404.010,98	356.356,05	344.442,33	0,00
<b>Subvenções sociais</b>									
33504300 Subvenções sociais	409.380,78	0,00	183.936,84	172.023,12	(5.369,80)	404.010,98	356.356,05	344.442,33	0,00
<b>Total por Subfunção:</b>	<b>409.380,78</b>	<b>0,00</b>	<b>183.936,84</b>	<b>172.023,12</b>	<b>-5.369,80</b>	<b>404.010,98</b>	<b>356.356,05</b>	<b>344.442,33</b>	<b>0,00</b>
Função: 33900800	1.675.000,00	0,00	0,00	0,00	0,00	704.012,72	704.012,72	704.012,72	970.987,28
<b>OUTROS BENEFÍCIOS ASSISTENCIAIS</b>									
33900800 OUTROS BENEFÍCIOS ASSISTENCIAIS	1.675.000,00	0,00	0,00	0,00	0,00	0,00	0,00	0,00	1.675.000,00
33900856 SALÁRIO-FAMÁLIA	0,00	0,00	0,00	0,00	0,00	704.012,72	704.012,72	704.012,72	-704.012,72
<b>Total por Subfunção:</b>	<b>1.675.000,00</b>	<b>0,00</b>	<b>0,00</b>	<b>0,00</b>	<b>0,00</b>	<b>704.012,72</b>	<b>704.012,72</b>	<b>704.012,72</b>	<b>970.987,28</b>
Função: 33903000	22.262.500,00	1.900.000,00	1.071.290,04	729.821,15	672.519,30	4.069.435,91	13.508.821,09	6.634.013,49	12.823.114,82
<b>MATERIAL DE CONSUMO</b>									
33903000 MATERIAL DE CONSUMO	22.262.500,00	1.900.000,00	0,00	0,00	0,00	4.069.435,91	0,00	0,00	26.331.935,91



# Prefeitura Municipal de Mogi Mirim


Contab - Sistema de Contabilidade Pública

## Análise da Despesa Consolidada, Empenhada, Liquidada e Paga no período de 01/08/2024 a 31/08/2024

01-PM Mogi Mirim

Subelemento	Orçamento	Valores do Período			Valores Anuais					
		Alterado	Empenhado	Liquidado	Pago	Alterado	Empenhado	Liquidado	Pago	Sdo. Dot.
33903001 Combustíveis e lubrificantes automotivos	0,00	0,00	284.591,84	54.196,44	54.196,44	0,00	619.657,16	235.041,25	235.041,25	-619.657,16
33903004 Gás engarrafado	0,00	0,00	0,00	12.285,00	5.557,50	0,00	160.368,00	94.185,00	83.655,00	-160.368,00
33903007 Gêneros de alimentação	0,00	0,00	779.683,27	246.902,09	199.055,84	0,00	6.663.428,49	2.721.579,60	2.534.624,58	-6.663.428,49
33903014 Material educativo e esportivo	0,00	0,00	0,00	0,00	0,00	0,00	158.150,00	158.150,00	158.150,00	-158.150,00
33903016 Material de expediente	0,00	0,00	0,00	1.833,02	1.344,54	0,00	284.611,05	60.485,03	58.652,01	-284.611,05
33903021 Material de copa e cozinha	0,00	0,00	0,00	0,00	1.232,40	0,00	64.866,60	17.915,90	17.915,90	-64.866,60
33903022 Material de limpeza e produtos de higienização	0,00	0,00	0,00	3.471,04	3.866,52	0,00	690.831,49	117.547,57	114.103,05	-690.831,49
33903024 Material para manutenção de bens imóveis	0,00	0,00	0,00	0,00	0,00	0,00	164.805,00	164.805,00	164.805,00	-164.805,00
33903026 Material elétrico e eletrônico	0,00	0,00	0,00	0,00	0,00	0,00	26.339,85	26.339,85	26.339,85	-26.339,85
33903039 Material para manutenção de veículos	0,00	0,00	7.014,93	4.133,56	266,06	0,00	177.597,60	167.798,44	163.930,94	-177.597,60
33903099 Outros materiais de consumo	0,00	0,00	0,00	407.000,00	407.000,00	0,00	4.498.165,85	2.870.165,85	2.870.165,85	-4.498.165,85
<b>Total por Subfunção:</b>	<b>22.262.500,00</b>	<b>1.900.000,00</b>	<b>1.071.290,04</b>	<b>729.821,15</b>	<b>672.519,30</b>	<b>4.069.435,91</b>	<b>13.508.821,09</b>	<b>6.634.013,49</b>	<b>6.427.383,43</b>	<b>12.823.114,82</b>
<b>Função: 33903300</b>	<b>12.000,00</b>	<b>0,00</b>	<b>0,00</b>	<b>0,00</b>	<b>0,00</b>	<b>0,00</b>	<b>2.103,30</b>	<b>2.103,30</b>	<b>2.103,30</b>	<b>9.896,70</b>
<b>PASSAGENS E DESPESAS COM LOCOMOÇÃO</b>										
33903300 PASSAGENS E DESPESAS COM LOCOMOÇÃO	12.000,00	0,00	0,00	0,00	0,00	0,00	0,00	0,00	0,00	12.000,00
33903399 Outras despesas com locomoção	0,00	0,00	0,00	0,00	0,00	0,00	2.103,30	2.103,30	2.103,30	-2.103,30
<b>Total por Subfunção:</b>	<b>12.000,00</b>	<b>0,00</b>	<b>0,00</b>	<b>0,00</b>	<b>0,00</b>	<b>0,00</b>	<b>2.103,30</b>	<b>2.103,30</b>	<b>2.103,30</b>	<b>9.896,70</b>
<b>Função: 33903400</b>	<b>1.930.000,00</b>	<b>0,00</b>	<b>0,00</b>	<b>109.527,29</b>	<b>109.527,29</b>	<b>0,00</b>	<b>1.930.000,00</b>	<b>1.179.759,98</b>	<b>1.179.759,98</b>	<b>0,00</b>
<b>Outras despesas de pessoal decorrentes de contratos de terceirização</b>										
33903400 Outras despesas de pessoal decorrentes de contrato	1.930.000,00	0,00	0,00	109.527,29	109.527,29	0,00	1.930.000,00	1.179.759,98	1.179.759,98	0,00
<b>Total por Subfunção:</b>	<b>1.930.000,00</b>	<b>0,00</b>	<b>0,00</b>	<b>109.527,29</b>	<b>109.527,29</b>	<b>0,00</b>	<b>1.930.000,00</b>	<b>1.179.759,98</b>	<b>1.179.759,98</b>	<b>0,00</b>
<b>Função: 33903600</b>	<b>140.000,00</b>	<b>0,00</b>	<b>0,00</b>	<b>0,00</b>	<b>0,00</b>	<b>0,00</b>	<b>65.609,21</b>	<b>65.609,21</b>	<b>65.609,21</b>	<b>74.390,79</b>
<b>OUTROS SERVIÇOS DE TERCEIROS - PESSOA FÍSICA</b>										
33903600 OUTROS SERVIÇOS DE TERCEIROS - PESSOA FÍSICA	140.000,00	0,00	0,00	0,00	0,00	0,00	0,00	0,00	0,00	140.000,00
33903615 Locação de imóveis	0,00	0,00	0,00	0,00	0,00	0,00	51.750,00	51.750,00	51.750,00	-51.750,00






# Prefeitura Municipal de Mogi Mirim

Contab - Sistema de Contabilidade Pública

## Análise da Despesa Consolidada, Empenhada, Liquidada e Paga no período de 01/08/2024 a 31/08/2024

### 01-PM Mogi Mirim

Subelemento	Orçado	Valores do Período			Valores Anuais					
		Alterado	Empenhado	Liquidado	Pago	Alterado	Empenhado	Liquidado	Pago	Sdo. Dot.
33903699 Outros serviços de pessoa física	0,00	0,00	0,00	0,00	0,00	13.859,21	13.859,21	13.859,21	13.859,21	-13.859,21
<b>Total por Subfunção:</b>	<b>140.000,00</b>	<b>0,00</b>	<b>0,00</b>	<b>0,00</b>	<b>0,00</b>	<b>65.609,21</b>	<b>65.609,21</b>	<b>65.609,21</b>	<b>65.609,21</b>	<b>74.390,79</b>
<b>Função: 33903900</b>	<b>18.464.500,00</b>	<b>0,00</b>	<b>1.378.053,57</b>	<b>1.094.061,52</b>	<b>436.407,95</b>	<b>3.784.000,00</b>	<b>18.061.830,46</b>	<b>9.730.575,48</b>	<b>8.992.941,06</b>	<b>4.186.669,54</b>
<b>OUTROS SERVIÇOS DE TERCEIROS - PESSOA JURÍDICA</b>										
33903900 OUTROS SERVIÇOS DE TERCEIROS - PESSOA JURÍDICA	18.464.500,00	0,00	0,00	0,00	0,00	3.784.000,00	0,00	0,00	0,00	22.248.500,00
33903901 Assinaturas de periódicos e anuidades	0,00	0,00	0,00	0,00	0,00	4.226,00	4.226,00	4.226,00	4.226,00	-4.226,00
33903905 Serviços técnicos profissionais	0,00	0,00	0,00	0,00	0,00	23.985,45	0,00	0,00	0,00	-23.985,45
33903914 Locação bens móveis de outras naturezas e intangiv	0,00	0,00	360.542,23	321.523,08	0,00	7.926.403,04	4.154.238,52	4.035.238,52	4.035.238,52	-7.926.403,04
33903919 Manutenção e conservação de veículos	0,00	0,00	807,66	3.199,93	2.070,01	206.693,68	34.802,83	33.672,91	33.672,91	-206.693,68
33903936 Multas indedutíveis - empresas	0,00	0,00	0,00	0,00	0,00	57.556,80	57.556,80	57.556,80	57.556,80	-57.556,80
33903942 Auxílio Alimentação	0,00	0,00	0,00	549.450,00	0,00	4.095.000,00	1.622.700,00	1.073.250,00	1.073.250,00	-4.095.000,00
33903943 Serviços de energia elétrica	0,00	0,00	291.245,91	44.245,91	44.245,91	645.593,37	398.593,37	398.593,37	398.593,37	-645.593,37
33903948 Serviço de seleção e treinamento	0,00	0,00	0,00	0,00	0,00	67.672,00	0,00	0,00	0,00	-67.672,00
33903969 Seguros em geral	0,00	0,00	0,00	43.717,84	43.717,84	43.717,84	43.717,84	43.717,84	43.717,84	-43.717,84
33903972 Vale-transporte	0,00	0,00	1.086.000,00	68.054,50	0,00	2.126.798,00	699.626,30	631.571,80	631.571,80	-2.126.798,00
33903978 Limpeza e conservação	0,00	0,00	0,00	0,00	0,00	51.617,28	26.592,15	26.592,15	26.592,15	-51.617,28
33903999 Outros serviços de terceiros - pessoa jurídica	0,00	0,00	0,00	24.851,11	24.851,11	2.812.567,00	2.688.521,67	2.688.521,67	2.688.521,67	-2.812.567,00
<b>Total por Subfunção:</b>	<b>18.464.500,00</b>	<b>0,00</b>	<b>1.378.053,57</b>	<b>1.094.061,52</b>	<b>436.407,95</b>	<b>3.784.000,00</b>	<b>18.061.830,46</b>	<b>9.730.575,48</b>	<b>8.992.941,06</b>	<b>4.186.669,54</b>
<b>Função: 33904000</b>	<b>176.000,00</b>	<b>0,00</b>	<b>0,00</b>	<b>0,00</b>	<b>24.920,00</b>	<b>148.728,58</b>	<b>82.099,11</b>	<b>82.099,11</b>	<b>82.099,11</b>	<b>27.271,42</b>
<b>SERVIÇOS DE TECNOLOGIA DA INFORMAÇÃO E COMUNICAÇÃO - PJ</b>										
33904000 SERVIÇOS DE TECNOLOGIA DA INFORMAÇÃO E COMUNICAÇÃO	176.000,00	0,00	0,00	0,00	0,00	0,00	0,00	0,00	0,00	176.000,00
33904001 LOCAÇÃO DE EQUIPAMENTOS DE TECNOLOGIA DA INFORMAÇÃO	0,00	0,00	0,00	24.920,00	24.920,00	148.728,58	82.099,11	82.099,11	82.099,11	-148.728,58
<b>Total por Subfunção:</b>	<b>176.000,00</b>	<b>0,00</b>	<b>0,00</b>	<b>0,00</b>	<b>24.920,00</b>	<b>148.728,58</b>	<b>82.099,11</b>	<b>82.099,11</b>	<b>82.099,11</b>	<b>27.271,42</b>
<b>Função: 33904500</b>	<b>915.000,00</b>	<b>0,00</b>	<b>0,00</b>	<b>0,00</b>	<b>85.800,00</b>	<b>538.200,00</b>	<b>538.200,00</b>	<b>538.200,00</b>	<b>538.200,00</b>	<b>376.800,00</b>
<b>Subvenções econômicas</b>										



# Prefeitura Municipal de Mogi Mirim


Contab - Sistema de Contabilidade Pública

Análise da Despesa Consolidada, Empenhada, Liquidada e Paga no período de 01/08/2024 a 31/08/2024

01-PM Mogi Mirim

Subelemento	Orçamento			Valores do Período			Valores Anuais				
	Alterado	Empenhado	Liquidado	Alterado	Empenhado	Liquidado	Alterado	Empenhado	Liquidado	Pago	Sdo. Dot.
33904500 Subvenções econômicas	915.000,00	0,00	0,00	0,00	0,00	0,00	0,00	0,00	0,00	0,00	915.000,00
33904599 Outras Subvenções Econômicas.	0,00	0,00	0,00	0,00	85.800,00	538.200,00	0,00	538.200,00	538.200,00	538.200,00	-538.200,00
<b>Total por Subfunção:</b>	<b>915.000,00</b>	<b>0,00</b>	<b>0,00</b>	<b>0,00</b>	<b>85.800,00</b>	<b>538.200,00</b>	<b>0,00</b>	<b>538.200,00</b>	<b>538.200,00</b>	<b>538.200,00</b>	<b>376.800,00</b>
<b>Função: 33904800</b>	<b>600.000,00</b>	<b>0,00</b>	<b>0,00</b>	<b>0,00</b>	<b>0,00</b>	<b>294.417,90</b>	<b>0,00</b>	<b>294.417,90</b>	<b>294.417,90</b>	<b>294.417,90</b>	<b>305.582,10</b>
<b>Outros auxilios financeiros a pessoa física</b>											
33904800 Outros auxilios financeiros a pessoa física	600.000,00	0,00	0,00	0,00	0,00	0,00	0,00	0,00	0,00	0,00	600.000,00
33904899 DEMAIS AUXÍLIOS FINANCEIROS A PESSOAS FÍSICAS	0,00	0,00	0,00	0,00	0,00	294.417,90	0,00	294.417,90	294.417,90	294.417,90	-294.417,90
<b>Total por Subfunção:</b>	<b>600.000,00</b>	<b>0,00</b>	<b>0,00</b>	<b>0,00</b>	<b>0,00</b>	<b>294.417,90</b>	<b>0,00</b>	<b>294.417,90</b>	<b>294.417,90</b>	<b>294.417,90</b>	<b>305.582,10</b>
<b>Função: 33913900</b>	<b>1.450.000,00</b>	<b>0,00</b>	<b>0,00</b>	<b>0,00</b>	<b>0,00</b>	<b>1.450.000,00</b>	<b>0,00</b>	<b>1.450.000,00</b>	<b>1.450.000,00</b>	<b>467.699,17</b>	<b>0,00</b>
<b>OUTROS SERVIÇOS DE TERCEIROS - PESSOA JURÍDICA - INTRA-ORÇAMENTÁRIO</b>											
33913900 OUTROS SERVIÇOS DE TERCEIROS - PESSOA JURÍDICA -	1.450.000,00	0,00	0,00	0,00	0,00	0,00	0,00	1.450.000,00	467.699,17	467.699,17	0,00
<b>Total por Subfunção:</b>	<b>1.450.000,00</b>	<b>0,00</b>	<b>0,00</b>	<b>0,00</b>	<b>0,00</b>	<b>1.450.000,00</b>	<b>0,00</b>	<b>1.450.000,00</b>	<b>467.699,17</b>	<b>467.699,17</b>	<b>0,00</b>
<b>Função: 44504200</b>	<b>332.369,80</b>	<b>0,00</b>	<b>0,00</b>	<b>0,00</b>	<b>40.000,00</b>	<b>167.739,60</b>	<b>(144.630,20)</b>	<b>167.739,60</b>	<b>167.739,60</b>	<b>167.739,60</b>	<b>20.000,00</b>
<b>Auxílios</b>											
44504200 Auxílios	332.369,80	0,00	0,00	0,00	40.000,00	167.739,60	(144.630,20)	167.739,60	167.739,60	167.739,60	20.000,00
<b>Total por Subfunção:</b>	<b>332.369,80</b>	<b>0,00</b>	<b>0,00</b>	<b>0,00</b>	<b>40.000,00</b>	<b>167.739,60</b>	<b>-144.630,20</b>	<b>167.739,60</b>	<b>167.739,60</b>	<b>167.739,60</b>	<b>20.000,00</b>
<b>Função: 44905100</b>	<b>3.281.000,00</b>	<b>0,00</b>	<b>0,00</b>	<b>0,00</b>	<b>1.019.872,08</b>	<b>13.724.929,33</b>	<b>25.135.670,19</b>	<b>2.652.574,66</b>	<b>1.746.310,80</b>	<b>14.691.740,86</b>	
<b>OBRAS E INSTALAÇÕES</b>											
44905100 OBRAS E INSTALAÇÕES	3.281.000,00	0,00	0,00	0,00	0,00	0,00	25.135.670,19	0,00	0,00	0,00	28.416.670,19
44905199 Outras obras e instalações	0,00	0,00	0,00	0,00	1.019.872,08	793.982,81	0,00	13.724.929,33	2.652.574,66	1.746.310,80	-13.724.929,33
<b>Total por Subfunção:</b>	<b>3.281.000,00</b>	<b>0,00</b>	<b>0,00</b>	<b>0,00</b>	<b>1.019.872,08</b>	<b>793.982,81</b>	<b>25.135.670,19</b>	<b>2.652.574,66</b>	<b>1.746.310,80</b>	<b>14.691.740,86</b>	
<b>Função: 44905200</b>	<b>584.026,29</b>	<b>0,00</b>	<b>490,00</b>	<b>0,00</b>	<b>0,00</b>	<b>69.472,53</b>	<b>123.044,80</b>	<b>122.554,80</b>	<b>122.554,80</b>	<b>530.454,02</b>	
<b>EQUIPAMENTOS E MATERIAL PERMANENTE</b>											





# Prefeitura Municipal de Mogi Mirim

Contab - Sistema de Contabilidade Pública

## Análise da Despesa Consolidada, Empenhada, Liquidada e Paga no período de 01/08/2024 a 31/08/2024

### 01-PM Mogi Mirim

Subelemento	Orçado	Valores do Período			Valores Anuais					
		Alterado	Empenhado	Liquidado	Pago	Alterado	Empenhado	Liquidado	Pago	Sdo. Dot.
44905200 EQUIPAMENTOS E MATERIAL PERMANENTE	584.026,29	0,00	0,00	0,00	0,00	69.472,53	0,00	0,00	0,00	653.498,82
44905235 Equipamentos de processamento de dados	0,00	0,00	0,00	0,00	0,00	0,00	122.554,80	122.554,80	122.554,80	-122.554,80
44905242 Mobiliário em geral	0,00	0,00	490,00	0,00	0,00	0,00	490,00	0,00	0,00	-490,00
<b>Total por Subfunção:</b>	<b>584.026,29</b>	<b>0,00</b>	<b>490,00</b>	<b>0,00</b>	<b>0,00</b>	<b>69.472,53</b>	<b>123.044,80</b>	<b>122.554,80</b>	<b>122.554,80</b>	<b>530.454,02</b>

\* Estão deduzidos os valores devolvidos

**Total:** 165.416.608,86    1.900.000,00    2.460.794,52    4.004.487,69    3.420.145,61    34.281.284,27    100.796.335,34    71.441.787,00    68.790.937,04    98.901.557,79